

**WORLD PACK**  
ENVASES DESECHABLES

**CATALOGO DE PRODUCTOS**



Worldpack nace el año 2003 con el objetivo de atender al mercado mayorista de productos desechables a lo largo de todo el país.

Somos una empresa líder en el abastecimiento de todo tipo de insumos que otorgan a nuestros clientes una mejora y rapidez en su sistema logístico a través de venta personalizada y con distribución propia.

Nos destacamos por la gran variedad y excelente relación precio / calidad.

Manejamos diferentes marcas que abarcan celebraciones, potes para alimentos, herméticos, aseo y salud, además de contar con una amplia gama de productos biodegradables y compostables.

**(HEAP**



**CATALOGO DE PRODUCTOS**

# INDICE

<b>1. VASOS</b>	<b>3</b>
<b>2. KRAFT</b>	<b>6</b>
<b>3. ENVASES</b>	<b>11</b>
<b>4. DELIVERY</b>	<b>16</b>
<b>5. POLIPAPEL</b>	<b>18</b>



**VASOS**



COD. SISTEMA	DESCRIPCION PRODUCTO	CAPACIDAD	CAP. TOTAL	ALTO	LARGO	ANCHO
BOPP-2001006	VASO 7OZ CHEAP TRASLUCIDO 50 UNIDADES	50X60	3000	9	7	7
BOPP-2000951	VASO 10OZ CHEAP TRASLUCIDO 50 UNIDADES	50X50	2500	10	8	8
BOPP-2000953	VASO 12OZ CHEAP TRASLUCIDO 50 UNIDADES	50X40	2000	10,5	8	8
BOPP-2000954	VASO 16OZ CHEAP TRASLUCIDO 50 UNIDADES	50X45	2250	12,5	10	10
BOOP-2000220	VASO 32OZ CHEAP TRASLUCIDO 50 UNIDADES	50X20	1000	15,5	11	11
BOPP-2000889	VASO BICOLOR ROJO 500ML 25 UNIDADES	25X40	1000	12,3	10	10
BOPP-2000125	CAJA TAPA VASO 32OZ TRASLUCIDA	50x50	2500	1,5	11	11
BOPP-2000736	CAJA TAPA VASO 10-12OZ TRASLUCIDA PERFORADA	100X40	4000	1,5	8	8
BOPP-2000743	CAJA TAPA VASO 14-16OZ TRASLUCIDA PERFORADA	50X60	3000	1,5	10	10



**VASO 7OZ  
TRASLUCIDO**  
50 UNIDADES



**VASO 10OZ  
TRASLUCIDO**  
50 UNIDADES



**VASO 12OZ  
TRASLUCIDO**  
50 UNIDADES



**VASO 16OZ  
TRASLUCIDO**  
50 UNIDADES



**VASO 32OZ  
TRASLUCIDO**  
50 UNIDADES



**VASO BICOLOR ROJO**  
500ML  
25 UNIDADES



**CAJA TAPA VASO 32OZ  
TRASLUCIDA**  
50 UNIDADES



**CAJA TAPA VASO 10-  
12OZ TRAS PERFORADA**  
100 UNIDADES



**CAJA TAPA VASO 14-  
16OZ TRAS PERFORADA**  
50 UNIDADES



**KRAFT**





COD. SISTEMA	DESCRIPCION PRODUCTO	CAPACIDAD	CAP. TOTAL	ALTO	LARGO	ANCHO
AHC-LBOX XS	ESTUCHE KRAFT C/ VENTANA XS 500CC 50 UNIDADES	50X4	200	4	10	14
AHC-LBOX S	ESTUCHE KRAFT C/ VENTANA S 650CC 50 UNIDADES	50X4	200	4,5	12	18
AHC-LBOX M	ESTUCHE KRAFT C/ VENTANA M 950CC 50 UNIDADES	50X4	200	5	20	14
AHC-LBOX L	ESTUCHE KRAFT C/ VENTANA L 1900CC 50 UNIDADES	50X4	200	6,5	17	23
BOW08263	BOWL ENSALADA KRAFT 500ML 50 UNIDADES	50X6	300	5	15	15
BOW72402	BOWL ENSALADA KRAFT 750ML 50 UNIDADES	50X6	300	6	15	15
BOW01000	BOWL ENSALADA KRAFT 1000ML 50 UNIDADES	50X6	300	7	15	15
BOW74008	BOWL ENSALADA KRAFT 1300ML 50 UNIDADES	50X6	300	7	18,5	18,5
TAP72028	TAPA PET BOWL KRAFT ENSALADA 1300ML 50 UNIDADES	50X6	300	2	19	19
TAP72066	TAPA PET BOWL KRAFT ENSALADA 500-7500-1000ML 50 UNIDADES	50X6	300	2	15,5	15,5
XCD-CHE- AP-07003	CAJA KRAFT 1400ML 300 UNIDADES	300	300	6,5	17	13,5
XCD-CHEAP-07118	CAJA KRAFT 800ML 400 UNIDADES	400	400	6	13	11
XCD-CHEAP-07135	CAJA KRAFT 2000ML 200 UNIDADES	200	200	6,5	21,5	16

COD. SISTEMA	DESCRIPCIÓN PRODUCTO	CAPACIDAD	CAP. TOTAL	ALTO	LARGO	ANCHO
MB-PSOUP 16OZ	POTE SOPA KRAFT 16OZ	25x20	500	10	9,5	9,5
MB-PSOUP 26OZ	POTE SOPA KRAFT 26OZ	25x20	500	14,5	12	12
MB-PSOUP 8OZ	POTE SOPA KRAFT 8OZ	25x20	500	6	9	9
MB-PSOUP 12OZ	POTE SOPA KRAFT 12OZ	25x20	500	8,5	9	9
MB-TPSOUP 12OZ	TAPA KRAFT POTE SOPA 8-12OZ	25x20	500	2	9	9
MB-TPSOUP 16OZ	TAPA KRAFT POTE SOPA 16OZ	25x20	500	2	10	10
MB-TPSOUP 26OZ	TAPA KRAFT POTE SOPA 26OZ	25x20	500	14,5	11,5	11,5



**ESTUCHE KRAFT  
C/VENTANA XS 500CC**  
50 UNIDADES



**ESTUCHE KRAFT  
C/VENTANA S 650CC**  
50 UNIDADES



**ESTUCHE KRAFT  
C/VENTANA M 950CC**  
50 UNIDADES



**ESTUCHE KRAFT  
C/VENTANA L 1900CC**  
50 UNIDADES



**BOWL ENSALADA KRAFT  
C/VENTANA 500ML**  
50 UNIDADES



**BOWL ENSALADA KRAFT  
C/VENTANA 750ML**  
50 UNIDADES



**BOWL ENSALADA KRAFT  
C/VENTANA 1000ML**  
50 UNIDADES



**BOWL ENSALADA KRAFT  
C/VENTANA 1300ML**  
50 UNIDADES



**TAPA PET BOWL KRAFT  
ENSALADA 1300ML**  
50 UNIDADES



**TAPA PET BOWL KRAFT  
ENSALADA 500-750-  
1000ML**  
50 UNIDADES



**CAJA KRAFT 1400ML**  
300 UNIDADES



**CAJA KRAFT 800ML**  
400 UNIDADES



**CAJA KRAFT 2000ML**  
200 UNIDADES



**POTE SOPA KRAFT 16OZ**  
25 UNIDADES



**POTE SOPA KRAFT 26OZ**  
25 UNIDADES



**POTE SOPA KRAFT 8OZ**  
25 UNIDADES



**POTE SOPA KRAFT 12OZ**  
25 UNIDADES



**TAPA KRAFT POTE  
SOPA 8-12OZ**  
25 UNIDADES



**TAPA KRAFT POTE  
SOPA 16OZ**  
25 UNIDADES



**TAPA KRAFT POTE  
SOPA 26OZ**  
25 UNIDADES



**ENVASES**



COD. SISTEMA	DESCRIPCION PRODUCTO	CAPACIDAD	CAP. TOTAL	ALTO	LARGO	ANCHO
FL-POTCHE-AP0.75	ENVASE 0.75OZ TRANSPARENTE 50 UNIDADES	50X50	2500	2,5	4,5	4,5
FL-POTCHEAP01	ENVASE 1OZ TRANSPARENTE 50 UNIDADES	50X50	2500	3,3	4,5	4,5
FL-POTCHE-AP01.5	ENVASE 1.5OZ TRANSPARENTE 50 UNIDADES	50X50	2500	2,3	6,2	6,2
FL-POTCHEAP02	ENVASE 2OZ TRANSPARENTE 50 UNIDADES	50X50	2500	3	6	6
FL-POTCHE-AP3.25	ENVASE 3.25OZ TRANSPARENTE 50 UNIDADES	50X50	2500	4	7,3	7,3
FL-POTCHEAP55	ENVASE 5.5OZ TRANSPARENTE 50 UNIDADES	50X50	2500	6	7,3	7,3
FL-POTCHEAP08	ENVASE 8OZ TRANSPARENTE 50 UNIDADES	50X10	500	4,5	11,5	11,5
FL-POTCHEAP16	ENVASE 16OZ TRANSPARENTE 50 UNIDADES	50X10	500	7,5	11,5	11,5
FL-POTCHEAP24	ENVASE 24OZ TRANSPARENTE 50 UNIDADES	50X10	500	11	11,5	11,5
FL-POTCHEAP32	ENVASE 32OZ TRANSPARENTE 50 UNIDADES	50X10	500	14,5	11,5	11,5



COD. SISTEMA	DESCRIPCION PRODUCTO	CAPACIDAD	CAP. TOTAL	ALTO	LARGO	ANCHO
FL-LID_POTCHE-AP0.1NEW	TAPA ENVASE 0.75/1OZ TRANSPARENTE 50 UNIDADES	50X50	2500	0,5	4,5	4,5
FL-LID_POTCHE-AP0.15N	TAPA ENVASE 1.5/2OZ TRANSPARENTE 50 UNIDADES	50X50	2500	0,5	4,6	4,6
FL-TAPACHEAP-5NEW	TAPA ENVASE 3.2/5.5OZ TRANSPARENTE 50 UNIDADES	50X50	2500	0,5	7,4	7,4
FL-LID_POTCHEAP	TAPA ENVASE 8-16-24-32OZ TRANSPARENTE 50 UNIDADES	50X10	500	0,7	12	12
243	BANDEJA CLAMSHELL TRANSPARENTE 243 (2 ROLL)			5	2,1	1,5
247	BANDEJA CLAMSHELL TRANSPARENTE 247 (3 ROLL)			5,5	2,3	1,65



**ENVASE 0.75OZ  
TRANSPARENTE**  
50 UNIDADES



**ENVASE 1OZ  
TRANSPARENTE**  
50 UNIDADES



**ENVASE 1.5OZ  
TRANSPARENTE**  
50 UNIDADES



**ENVASE 2OZ  
TRANSPARENTE**  
50 UNIDADES



**ENVASE 3.25OZ  
TRANSPARENTE**  
50 UNIDADES



**ENVASE 5.5OZ  
TRANSPARENTE**  
50 UNIDADES



**ENVASE 8OZ  
TRANSPARENTE**  
50 UNIDADES



**ENVASE 16OZ  
TRANSPARENTE**  
50 UNIDADES



**ENVASE 24OZ  
TRANSPARENTE**  
50 UNIDADES





**ENVASE 32OZ  
TRANSPARENTE**  
50 UNIDADES



**TAPA ENVASE 0.75/1OZ  
TRANSPARENTE**  
50 UNIDADES



**TAPA ENVASE 1.5/2OZ  
TRANSPARENTE**  
50 UNIDADES



**TAPA ENVASE 3.2/5.5OZ  
TRANSPARENTE**  
50 UNIDADES



**TAPA ENVASE  
8-16-24-32OZ TRANS.**  
50 UNIDADES



**BANDEJA CLAMSHELL  
TRANSPARENTE 243**  
(2 ROLL)



**BANDEJA CLAMSHELL  
TRANSPARENTE 247**  
(3 ROLL)



**DELIVERY**



COD. SISTEMA	DESCRIPCION PRODUCTO	CAPACIDAD	CAP. TOTAL	ALTO	LARGO	ANCHO
EST07105	ESTUCHE REDONDO THAI 16OZ 50 UNIDADES	50X10	500	9,5	9	7,5
EST00795	ESTUCHE REDONDO THAI 26OZ 50 UNIDADES	50X10	500	9,5	10	8,5
EST07100	ESTUCHE REDONDO THAI 32OZ 50 UNIDADES	50X10	500	11	10	9



**ESTUCHE REDONDO  
THAI 16OZ  
50 UNIDADES**



**ESTUCHE REDONDO  
THAI 26OZ  
50 UNIDADES**



**ESTUCHE REDONDO  
THAI 32OZ  
50 UNIDADES**



**POLIPAPEL**



COD. SISTEMA	DESCRIPCION PRODUCTO	CAPACIDAD	CAP. TOTAL	ALTO	LARGO	ANCHO
CP-CHEAP-ICE-CREAM16	POTE HELADO 16OZ 25 UNIDADES	25X40	1000	8	11	11
CP-CHEAP-ICE-CREAM4	POTE HELADO 4OZ 25 UNIDADES	25X40	1000	5	6,2	6,2
CP-CHEAP-ICE-CREAM8	POTE HELADO 8OZ 25 UNIDADES	25X40	1000	6	9,5	9,5
CP-CHEAP-POP-CORN 32	CESTA CABRITAS 32OZ 25 UNIDADES	25X40	1000	14,5	11	11
CP-CHEAP-POP-CORN 46	CESTA CABRITAS 46OZ 25 UNIDADES	25X40	1000	17,5	11,5	11,5



**POTE HELADO 16OZ**  
25 UNIDADES



**POTE HELADO 4OZ**  
25 UNIDADES



**POTE HELADO 8OZ**  
25 UNIDADES



**CESTA CABRITAS 32OZ**  
25 UNIDADES



**CESTA CABRITAS 46OZ**  
25 UNIDADES



**Piely**  
POR UN MUNDO MEJOR

CATALOGO DE PRODUCTOS

# INDICE

<b>1. BIOELY UNICOLOR BLANCO</b>	<b>23</b>
<b>2. BIOELY UNICOLOR VERDE</b>	<b>26</b>
<b>3. BIOELY UNICOLOR ROSADO</b>	<b>29</b>
<b>4. BIOELY UNICOLOR ROJO</b>	<b>32</b>
<b>5. BIOELY MADERA BROCHETAS</b>	<b>34</b>
<b>6. BIOELY MADERA MESA</b>	<b>37</b>
<b>7. BIOELY DELIVERY CONTENEDORES</b>	<b>41</b>
<b>8. BIOELY DELIVERY POTES</b>	<b>43</b>
<b>9. BIOELY CELEBRACIONES AZUL</b>	<b>47</b>
<b>10. BIOELY CELEBRACIONES CELESTE</b>	<b>49</b>
<b>11. BIOELY CELEBRACIONES LEOPARDO</b>	<b>51</b>
<b>12. BIOELY CELEBRACIONES FLAMENCO</b>	<b>53</b>
<b>13. BIOELY CELEBRACIONES TUCAN</b>	<b>55</b>
<b>14. BIOELY CELEBRACIONES CACTUS</b>	<b>57</b>
<b>15. BIOELY CAÑA DE AZUCAR</b>	<b>59</b>
<b>16. BIOELY BOMBILLAS</b>	<b>61</b>
<b>17. BIOELY OTROS</b>	<b>63</b>





**BIOELY UNICOLOR BLANCO**



COD. SISTEMA	DESCRIPCION PRODUCTO	CAPACIDAD	CAP. TOTAL	ALTO	LARGO	ANCHO
PLBIO-001	PLATO 17CM 10 UNIDADES	10X40	400	2	17	17
PLBIO-003	PLATO 17CM 50 UNIDADES	50X20	1000	2	17	17
PLBIO-002	PLATO 25CM 10 UNIDADES	10X30	300	2	25	25
PLBIO-004	PLATO 25CM 50 UNIDADES	50X10	500	2	25	25
BWBIO-001	BOWL 9OZ 10 UNIDADES	10X30	300	6	12	12
BWBIO-002	BOWL 9OZ 50 UNIDADES	50X6	300	6	12	12
CBBIOTE-001	TENEDORES 50 UNIDADES	50X40	2000	2	17,5	17,5
CBBIOCU-001	CUCHARAS 50 UNIDADES	50X40	2000	2	16	3
CBBIOCL-001	CUCHILLOS 50 UNIDADES	50X40	2000	0,2	18	2
VS BIO-001	VASO 12OZ 10 UNIDADES	10X30	300	10	9	9
VS BIO-003	VASO 12OZ 50 UNIDADES	50X20	1000	10	9	9
VS BIO-002	VASO 16OZ 10 UNIDADES	10X20	200	11	10	10
VS BIO-004	VASO 16OZ 50 UNIDADES	50X20	1000	11	10	10
VS BIO-010	VASO 4OZ 50 UNIDADES	50X20	1000	34,5	33,5	27,5



**PLATO 17CM**  
10/50 UNIDADES



**PLATO 25CM**  
10/50 UNIDADES



**BOWL 9OZ**  
10/50 UNIDADES



**TENEDORES**  
50 UNIDADES



**CUCHARAS**  
50 UNIDADES



**CUCHILLOS**  
50 UNIDADES



**VASO 12OZ**  
10/50 UNIDADES



**VASO 16OZ**  
10/50 UNIDADES



**VASO 4OZ**  
50 UNIDADES



**BIOELY UNICOLOR VERDE**



COD. SISTEMA	DESCRIPCION PRODUCTO	CAPACIDAD	CAP. TOTAL	ALTO	LARGO	ANCHO
PLBIO-007	PLATO 17CM VERDE 10 UNIDADES	10X40	400	2	17	17
PLBIO-008	PLATO 25CM VERDE 10 UNIDADES	10X30	300	2	25	25
BWBIO-004	BOWL 9OZ VERDE 10 UNIDADES	10X30	300	6	12	12
CBBIOTE-003	TENEDORES VERDES 50 UNIDADES	50X40	2000	2	17,5	3
CBBIOCU-003	CUCHARAS VERDES 50 UNIDADES	50X40	2000	2	16	3
CBBIOCL-003	CUCHILLOS VERDES 50 UNIDADES	50X40	2000	0,2	18	2
VS BIO-007	VASO 12OZ VERDE 10 UNIDADES	10X30	300	10	9	9
VS BIO-008	VASO 16OZ VERDE 10 UNIDADES	10X20	200	11	10	10



**PLATO 17CM**  
10 UNIDADES



**PLATO 25CM**  
10 UNIDADES




**BOWL 9OZ**  
10 UNIDADES



**TENEDORES**  
50 UNIDADES



**CUCHARAS**  
50 UNIDADES



**CUCHILLOS**  
50 UNIDADES



**VASO 12OZ**  
10 UNIDADES



**VASO 16OZ**  
10 UNIDADES



**BIOELY UNICOLOR ROSADO**



COD. SISTEMA	DESCRIPCION PRODUCTO	CAPACIDAD	CAP. TOTAL	ALTO	LARGO	ANCHO
PLBIO-005	PLATO 17CM ROSADO 10 UNIDADES	10X40	400	2	17	17
PLBIO-006	PLATO 25CM ROSADO 10 UNIDADES	10X30	300	2	25	25
BWBIO-003	BOWL 9OZ ROSADO 10 UNIDADES	10X30	300	6	12	12
CBBIOTE-002	TENEDORES ROSADOS 50 UNIDADES	50X40	2000	2	17,5	3
CBBIOCU-002	CUCHARAS ROSADAS 50 UNIDADES	50X40	2000	2	16	3
CBBIOCL-002	CUCHILLOS ROSADOS 50 UNIDADES	50X40	2000	0,2	18	2
VS BIO-005	VASO 12OZ ROSADO 10 UNIDADES	10X30	300	10	9	9
VS BIO-006	VASO 16OZ ROSADO 10 UNIDADES	10X20	200	11	10	10





**PLATO 17CM**  
10 UNIDADES



**PLATO 25CM**  
10 UNIDADES



**BOWL 9OZ**  
10 UNIDADES



**TENEDORES**  
50 UNIDADES



**CUCHARAS**  
50 UNIDADES



**CUCHILLOS**  
50 UNIDADES



**VASO 12OZ**  
10 UNIDADES



**VASO 16OZ**  
10 UNIDADES



**BIOELY UNICOLOR ROJO**



COD. SISTEMA	DESCRIPCION PRODUCTO	CAPACIDAD	CAP. TOTAL	ALTO	LARGO	ANCHO
VS BIO-011	VASO ROJO 16OZ 10 UNIDADES	10X24	240	11	10	10
VS BIO-009	VASO ROJO 1000CC 10 UNIDADES	10X24	240	42	46	45



**VASO ROJO 16OZ**  
10 UNIDADES



**VASO ROJO 1000CC**  
10 UNIDADES




**BIOELY MADERA BROCHETAS**




COD. SISTEMA	DESCRIPCION PRODUCTO	CAPACIDAD	CAP. TOTAL	ALTO	LARGO	ANCHO
AH-PALILLO PAL 15	PALILLO PALETA 15CM 20 UNIDADES	20X72	1440	15	1	0,3
AH-PALILLO PAL 25	PALILLO PALETA 25CM 12 UNIDADES	12X72	864	25	1	0,3
AH-MONDAD BIOELY	MONDADIENTES BOLSA 100 UNIDADES	100X300	30000	6,5	1	1
AH-BROCHETAS 25 CAJA	BROCHETAS 25CM 50 UNIDADES	50X100	500	25	0,3	0,3
AH-BROCHETAS 200 ELY	BROCHETAS 20CM 50 UNIDADES	50X200	10000	20	0,3	0,3
AH-BROCHETAS 150 ELY	BROCHETAS 15CM 50 UNIDADES	50X200	10000	15	0,3	0,3
AH-BROCHETAS 300 ELY	BROCHETAS 30CM 50 UNIDADES	50X100	5000	30	0,3	0,3
AH-BROCHETAS 40 ELY	BROCHETAS 40CM 50 UNIDADES	50X100	5000	40	0,3	0,3
REV44067ELY	REVOLVEDOR DE MADERA 14CM	1000X20	20000	14	0,5	0,1




**PALILLO PALETA 15CM**  
20 UNIDADES



**PALILLO PALETA 25CM**  
12 UNIDADES




**MONDADIENTES**  
100 UNIDADES



**BROCHETAS 25CM**  
50 UNIDADES




**BROCHETAS 20CM**  
50 UNIDADES



**BROCHETAS 15CM**  
50 UNIDADES



**BROCHETAS 30CM**  
50 UNIDADES



**BROCHETAS 40CM**  
50 UNIDADES



**REVOLVEDOR  
DE MADERA**  
1000 UNIDADES



**BIOELY MADERA MESA**



COD. SISTEMA	DESCRIPCION PRODUCTO	CAPACIDAD	CAP. TOTAL	ALTO	LARGO	ANCHO
GL-9264	TENEDOR MADERA 160MM	10X40	400	16	0,2	1,7
GL-9288	CUCHILLO MADERA 160MM	10X40	400	16	0,2	2,2
GL-9271	CUCHARA MADERA 160MM	10X40	400	16	0,2	3,3
GL-9295	SET CUBIERTO MADERA TENEDOR+CUCHILLO + SERVILLETA 16CM	1X100	100	2,5	16	3,5
GL-9561	SET CUBIERTO MADERA CUCHILLO + TENEDOR + CUCHARA + SERVILLETA	1X100	100	2,5	16	3,5
GL-9301	PLATO MADERA 20X13X2CM	3X25	75	2	20	13
GL-9318	PLATO MADERA 26,5X21,5X2CM	2X25	50	2	26,5	21,5
GL-9325	PLATO MADERA 14XX14X2 + PLATO MADERA 12XX12X1.5	2X25	50	16,5	26	16
GL-9349	CUCHARA MADERA 160MM	100X10	1000	16	0,2	3,3
GL-9356	TENEDOR MADERA 160MM	100X10	1000	16	0,2	1,7
GL-9363	CUCHILLO MADERA 160MM	100X10	1000	16	0,2	2,2
GL-9370	CUCHARA MADERA 140MM	100X10	1000	14	0,2	3
GL-9387	TENEDOR MADERA 140MM	100X10	1000	14	0,2	2,2
GL-9394	CUCHILLO MADERA 140MM	100X10	1000	14	0,2	1,7
GL-9400	CUCHARA MADERA 96MM	100X10	1000	9,6	0,2	2





**TENEDOR  
MADERA 160MM  
10 UNIDADES**



**CUCHILLO  
MADERA 160MM  
10 UNIDADES**



**CUCHARA  
MADERA 160MM  
10 UNIDADES**



**SET CUBIERTO MADERA  
TENEDOR + CUCHILLO  
+ SERVILLETA 16CM  
1 UNIDAD**



**SET CUBIERTO MADERA  
CUCHILLO + TENEDOR +  
CUCHARA + SERVILLETA  
1 UNIDAD**



**PLATO MADERA  
20X13X2CM  
3 UNIDADES**



**PLATO MADERA  
26,5X21,5X2CM  
2 UNIDADES**



**PLATO MADERA 14XX14X2 +  
PLATO MADERA 12XX12X1.5  
2 UNIDADES**



**CUCHARA  
MADERA 160MM  
100 UNIDADES**



**TENEDOR  
MADERA 160MM  
100 UNIDADES**



**CUCHILLO  
MADERA 160MM  
100 UNIDADES**



**CUCHARA  
MADERA 140MM  
100 UNIDADES**



**TENEDOR  
MADERA 140MM  
100 UNIDADES**



**CUCHILLO  
MADERA 140MM  
100 UNIDADES**



**CUCHARA  
MADERA 96MM  
100 UNIDADES**





**BIOELY DELIVERY CONTENEDORES**



COD. SISTEMA	DESCRIPCION PRODUCTO	CAPACIDAD	CAP. TOTAL	ALTO	LARGO	ANCHO
CON00538	CONTENEDOR DE ALIMENTOS 450CC	125X4	500	8,5	15,5	15,5
CON00556	CONTENEDOR DE ALIMENTOS 600CC	100X4	400	5	18	12
KS-CL1000	CAJA CLAMSHELL 1000ML CUADRADO	1x200	200	8	20	20
KS-CL1200	CAJA CLAMSHELL 1200ML CUADRADO	1x200	200	8	23	23
KS-CL1200CD	CAJA CLAMSHELL 1200ML C/DIVISION	1x200	200	8	23	23



**CONTENEDOR DE ALIMENTOS 450CC**  
125 UNIDADES



**CONTENDOR DE ALIMENTOS 600CC**  
100UNIDADES



**CAJA CLAMSHELL 1000ML CUADRADO**  
200 UNIDADES



**CAJA CLAMSHELL 1200ML CUADRADO**  
200 UNIDADES



**CAJA CLAMSHELL 1200ML C/DIVISIÓN**  
200 UNIDADES



**BIOELY DELIVERY POTES**



COD. SISTEMA	DESCRIPCION PRODUCTO	CAPACIDAD	CAP. TOTAL	ALTO	LARGO	ANCHO
KS-POTE0.75	ENVASE 0,75OZ ALMIDON	50X50	2500	2,5	4,5	4,5
KS-POTE1	ENVASE 1OZ ALMIDON	50X50	2500	3	4,5	4,5
KS-POTE1.5	ENVASE 1.5OZ ALMIDON	50X50	2500	2,3	1,5	1,5
KS-POTE2	ENVASE 2OZ ALMIDON	50X50	2500	3	6,3	6,3
KS-LID-PO-TE0.75/1	TAPA ENVASE 0,75-1OZ ALMIDON	50X50	2500	0,5	4,5	4,5
KS-LID-PO-TE1.5/2	TAPA ENVASE 1,5-2OZ ALMIDON	50X50	2500	0,5	6,5	6,5
PI-POT0.9OZ	ENVASE 0,9OZ PLA	50X50	2500	3	4,5	4,5
PI-POT1OZ	ENVASE 1OZ PLA	50X50	2500	4	4,5	4,5
PI-POT1.5OZ	ENVASE 1,5OZ PLA	50X50	2500	2,5	6,5	6,5
PI-POT2OZ	ENVASE 2OZ PLA	50X50	2500	3	6,5	6,5
PI-POT4OZ	ENVASE 4OZ PLA	50X50	2500	3,5	7,5	7,5
PI-POT5OZ	ENVASE 5OZ PLA	50X50	2500	6,5	7,5	7,5
PI-TAPA-POT1-0.9OZ	TAPA ENVASE 0,9-1OZ PLA	50X50	2500	0,5	4,5	4,5
PI-TAPA-POT1.5-2OZ	TAPA ENVASE 1,5-2OZ PLA	50X50	2500	0,7	6,6	6,6
PI-TAPPOT4-5OZ	TAPA ENVASE 4-5OZ PLA	50X50	2500	0,8	8	8



**ENVASE 0,75OZ  
ALMIDON  
50 UNIDADES**



**ENVASE 1OZ ALMIDON  
50 UNIDADES**



**ENVASE 1,5OZ ALMIDON  
50 UNIDADES**



**ENVASE 2OZ ALMIDON  
50 UNIDADES**



**TAPA ENVASE 0,75-1OZ  
ALMIDON  
50 UNIDADES**



**TAPA ENVASE 1,5-2OZ  
ALMIDON  
50 UNIDADES**



**ENVASE 0,9OZ PLA**  
50 UNIDADES



**ENVASE 1OZ PLA**  
50 UNIDADES



**ENVASE 1,5OZ PLA**  
50 UNIDADES



**ENVASE 2OZ PLA**  
50 UNIDADES




**ENVASE 4OZ PLA**  
50 UNIDADES



**ENVASE 5OZ PLA**  
50 UNIDADES



**TAPA ENVASE**  
**0,9-1OZ PLA**  
50 UNIDADES



**TAPA ENVASE**  
**1,5-2OZ PLA**  
50 UNIDADES



**TAPA ENVASE 4-5OZ PLA**  
50 UNIDADES





**BIOELY CELEBRACIONES AZUL**



COD. SISTEMA	DESCRIPCION PRODUCTO	CAPACIDAD	CAP. TOTAL	ALTO	LARGO	ANCHO
PLATCUA-D23AZUL	PLATO AZUL 23CM 6 UNIDADES	6X12	72	2	23	23
PLATCUA-D18AZUL	PLATO AZUL 18CM 6 UNIDADES	6X12	72	1,5	18	18
SERV33AZUL	SERVILLETA AZUL 33CM 20 UNIDADES	20X12	240	0,3	16,5	16,5
VAS-PLA250AZUL	VASO AZUL 250ML 6 UNIDADES	6X12	72	9	8	8



**PLATO AZUL 23CM**  
6 UNIDADES



**PLATO AZUL 18CM**  
6 UNIDADES



**SERVILLETA AZUL 33CM**  
20 UNIDADES



**VASO AZUL 250ML**  
6 UNIDADES



**BIOELY CELEBRACIONES CELESTE**



COD. SISTEMA	DESCRIPCION PRODUCTO	CAPACIDAD	CAP. TOTAL	ALTO	LARGO	ANCHO
PLATCUAD23CE-LESTE	PLATO CELESTE 23CM 6 UNIDADES	6X12	72	2	23	23
PLATCUAD18CE-LESTE	PLATO CELESTE 18CM 6 UNIDADES	6X12	72	1,5	18	18
SERV33CELESTE	SERVILLETA CELESTE 33CM 20 UNIDADES	20X12	240	0,3	16,5	16,5
VASO250PLACE-LESTE	VASO CELESTE 250ML 6 UNIDADES	6X12	72	9	8	8



**PLATO CELESTE 23CM**  
6 UNIDADES



**PLATO CELESTE 18CM**  
6 UNIDADES



**SERVILLETA CELESTE**  
**33CM**  
20 UNIDADES



**VASO CELESTE 250ML**  
6 UNIDADES



**BIOELY CELEBRACIONES LEOPARDO**



COD. SISTEMA	DESCRIPCION PRODUCTO	CAPACIDAD	CAP. TOTAL	ALTO	LARGO	ANCHO
PLATCUAD-23LEOP	PLATO LEOPARDO 23CM 6 UNIDADES	6X12	72	2	23	23
PLATCUAD-18LEOP	PLATO LEOPARDO 18CM 6 UNIDADES	6X12	72	1,5	18	18
SERV33LEOP	SERVILLETA LEOPARDO 33CM 20 UNIDADES	20X12	240	0,3	16,5	16,5
VAS250PLA-LEOP	VASO LEOPARDO 250ML 6 UNIDADES	6X12	72	9	8	8



**PLATO LEOPARDO  
23CM  
6 UNIDADES**



**PLATO LEOPARDO 18CM  
6 UNIDADES**



**SERVILLETA LEOPARDO  
33CM  
20 UNIDADES**



**VASO LEOPARDO  
250ML  
6 UNIDADES**



BIOELY CELEBRACIONES FLAMENCO



COD. SISTEMA	DESCRIPCION PRODUCTO	CAPACIDAD	CAP. TOTAL	ALTO	LARGO	ANCHO
PLAT23FLAM	PLATO FLAMENCO 23CM 6 UNIDADES	6X12	72	2	23	23
PLAT18FLAM	PLATO FLAMENCO 18CM 6 UNIDADES	6X12	72	1,5	18	18
SERVFLAME	SERVILLETA FLAMENCO 33CM 20 UNIDADES	20X12	240	0,3	16,5	16,5
VASPLA250F-MAL	VASO FLAMENCO 250ML 6 UNIDADES	6X12	72	9	8	8



**PLATO FLAMENCO  
23CM  
6 UNIDADES**



**PLATO FLAMENCO  
18CM  
6 UNIDADES**



**SERVILLETA FLAMENCO  
33CM  
20 UNIDADES**



**VASO FLAMENCO  
250ML  
6 UNIDADES**






**BIOELY CELEBRACIONES TUCAN**



COD. SISTEMA	DESCRIPCION PRODUCTO	CAPACIDAD	CAP. TOTAL	ALTO	LARGO	ANCHO
PLATRED23TUC	PLATO TUCAN 23CM 6 UNIDADES	6X12	72	2	23	23
PLATRED18TUC	PLATO TUCAN 18CM 6 UNIDADES	6X12	72	1,5	18	18
SERV33TUC	SERVILLETA TUCAN 33CM 20 UNIDADES	20X12	240	0,3	16,5	16,5
VASOPLA-250TUC	VASO TUCAN 250ML 6 UNIDADES	6X12	72	9	8	8



**PLATO TUCAN 23CM**  
6 UNIDADES



**PLATO TUCAN 18CM**  
6 UNIDADES



**SERVILLETA TUCAN**  
**33CM**  
20 UNIDADES



**VASO TUCAN 250ML**  
6 UNIDADES



**BIOELY CELEBRACIONES CACTUS**



COD. SISTEMA	DESCRIPCION PRODUCTO	CAPACIDAD	CAP. TOTAL	ALTO	LARGO	ANCHO
PLATRED23CACT	PLATO CACTUS 23CM 6 UNIDADES	6X12	72	2	23	23
PLATRED18CACT	PLATO CACTUS 18CM 6 UNIDADES	6X12	72	1,5	18	18
SERV33CAT	SERVILLETA CACTUS 33CM 20 UNIDADES	20X12	240	0,3	16,5	16,5
VASOPLA-250CACT	VASO CACTUS 250ML 6 UNIDADES	6X12	72	9	8	8



**PLATO CACTUS 23CM**  
6 UNIDADES



**PLATO CACTUS 18CM**  
6 UNIDADES



**SERVILLETA CACTUS**  
**33CM**  
20 UNIDADES



**VASO CACTUS 250ML**  
6 UNIDADES



**BIOELY CAÑA DE AZUCAR**



COD. SISTEMA	DESCRIPCION PRODUCTO	CAPACIDAD	CAP. TOTAL	ALTO	LARGO	ANCHO
SG-9502	PLATO 18CM CAÑA DE AZUCAR 50 UNIDADES	50x20	1000	1	18	18
SG-9519	PLATO 23CM CAÑA DE AZUCAR 50 UNIDADES	50x16	800	1,5	23	23
SG-9526	CONT. ALIMENTO 450CC CAÑA DE AZUCAR 50 UNIDADES	50x20	1000	8	14	14
SG-9533	CONT. ALIMENTO 1200CC CAÑA DE AZUCAR 50 UNIDADES	50X40	200	8,2	21,5	21,5
SG-9540	CONT. ALIMENTO 900CC CAÑA DE AZUCAR 50 UNIDADES	50X5	250	8,5	21	15
SG-9557	CONT. ALIM 900CC C/D CAÑA DE AZUCAR 50 UNIDADES	50x5	250	8,5	21	15



**PLATO 18CM  
CAÑA AZUCAR  
50 UNIDADES**



**PLATO 23CM  
CAÑA AZUCAR  
50 UNIDADES**



**CONT. ALIMENTO 450CC  
CAÑA AZUCAR  
50 UNIDADES**



**CONT. ALIMENTO  
1200CC CAÑA AZUCAR  
50 UNIDADES**



**CONT. ALIMENTO  
900CC CAÑA AZUCAR  
50 UNIDADES**



**CONT. ALIMENTO  
900CC C/D  
CAÑA AZUCAR  
50 UNIDADES**




**BIOELY BOMBILLAS**




COD. SISTEMA	DESCRIPCION PRODUCTO	CAPACIDAD	CAP. TOTAL	ALTO	LARGO	ANCHO
BOM00718	BOMBILLA FLEXIBLE COMPOSTABLE 20 UNIDADES	20X50	1000	24	0,5	8,5
SZ-0974	BOMBILLA PLA CELESTE 10 UNIDADES	10x25	250	23	0,5	0,5
SZ-0973	BOMBILLA PLA VERDE 10 UNIDADES	10x25	250	23	0,5	0,5
SZ-0972	BOMBILLA PLA ROSADA 10 UNIDADES	10x25	250	23	0,5	0,5
SZ-0963	BOMBILLA PLA ROJA 10 UNIDADES	10x25	250	23	0,5	0,5




**BOMBILLA FLEXIBLE**  
20 UNIDADES




**BOMBILLA PLA CELESTE**  
10 UNIDADES



**BOMBILLA PLA VERDE**  
10 UNIDADES



**BOMBILLA PLA ROSADA**  
10 UNIDADES



**BOMBILLA PLA ROJA**  
10 UNIDADES





**BIOELY OTROS**



COD. SISTEMA	DESCRIPCION PRODUCTO	CAPACIDAD	CAP. TOTAL	ALTO	LARGO	ANCHO
MAN00612	MANTEL COMPOSTABLE 1 UNIDAD	1X25	25	0,1	110	180
BOL00600	BOLSA DE DULCES COMPOSTABLE 6 UNIDADES	6X25	150	26	0,1	8
KS-PORTA-BIO-HD	COMPLETERO ECOLOGICO 50 UNIDADES	50X20	1000	3,5	20	8
VAS00587	VASO CAFE 240CC PLA 50 UNIDADES	50X20	1000	9	8	8
TAP00590	TAPA VASO CAFE PLA 240CC 50 UNIDADES	50X20	1000	2	8	8



**MANTEL COMPOSTABLE**  
1 UNIDAD



**BOLSA DE DULCES**  
6 UNIDADES



**COMPLETERO ECOLOGICO**  
50 UNIDADES



**VASO CAFE 240CC**  
50 UNIDADES



**TAPA VASO CAFE 240CC**  
50 UNIDADES



**ultra·foil**  
by aseptik



**CATALOGO DE PRODUCTOS**

# INDICE

**1. BANDEJAS**

**67**

**2. TAPAS**

**70**



**BANDEJAS**



COD. SISTEMA	DESCRIPCION PRODUCTO	CAPACIDAD	CAP. TOTAL	ALTO	LARGO	ANCHO
NU-1133	BANDEJA ALUMINIO 1133 1750ML 250 UNIDADES	250	250	4	31	21,5
NU-1150	BANDEJA ALUMINIO 1150 3550ML 50 UNIDADES	50	50	7	32,5	26
NU-1160	BANDEJA ALUMINIO 1160 5300ML 50 UNIDADES	50	50	10	32	26
NU-1162	BANDEJA ALUMINIO 1162 3550ML 50 UNIDADES	50	50	9	46	35
NU-1173	BANDEJA ALUMINIO 1173 9800ML 50 UNIDADES	50	50	8	53	33
NU-566	BANDEJA ALUMINIO 566 685ML 25 UNIDADES	25X40	1000	4,5	20	10,5
NU-568	BANDEJA ALUMINIO 568 1500ML 25 UNIDADES	25X40	1000	7,5	25	12
NU-604	BANDEJA ALUMINIO 604 450ML 25 UNIDADES	25X40	1000	4,5	14	11,5
NU-306	BANDEJA ALUMINIO 306 250ML 25 UNIDADES	25X40	1000	3,5	12,5	9,5



**BANDEJA ALUMINIO  
1133 1750ML  
250 UNIDADES**



**BANDEJA ALUMINIO  
1150 3550ML  
50 UNIDADES**



**BANDEJA ALUMINIO  
1160 5300ML  
50 UNIDADES**



**BANDEJA ALUMINIO  
1162 3550ML  
50 UNIDADES**



**BANDEJA ALUMINIO  
1173 9800ML  
50 UNIDADES**



**BANDEJA ALUMINIO  
566 685ML  
25 UNIDADES**



**BANDEJA ALUMINIO 568  
1500ML  
25 UNIDADES**



**BANDEJA ALUMINIO  
604 450ML  
25 UNIDADES**



**BANDEJA ALUMINIO  
306 250ML  
25 UNIDADES**



**TAPAS**





COD. SISTEMA	DESCRIPCION PRODUCTO	CAPACIDAD	CAP. TOTAL	ALTO	LARGO	ANCHO
NU-T1133	TAPA BANDEJA ALUMINIO 1133 250 UNIDADES	250	250	0,1	30	20,5
NU-566TAPA	TAPA BANDEJA ALUMINIO 566 25 UNIDADES	25X40	1000	0,1	19,5	10,5
NU-568TAPA	TAPA BANDEJA ALUMINIO 568 25 UNIDADES	25X40	1000	0,1	24,5	12
NU-604TAPA	TAPA BANDEJA ALUMINIO 604 25 UNIDADES	25X40	1000	0,1	14	11,5
NU-306TAPA	TAPA BANDEJA ALUMINIO 306 25 UNIDADES	25X40	1000	0,1	12	9,5



**TAPA BANDEJA  
ALUMINIO 1133  
250 UNIDADES**



**TAPA BANDEJA  
ALUMINIO 566  
25 UNIDADES**



**TAPA BANDEJA  
ALUMINIO 568  
25 UNIDADES**



**TAPA BANDEJA  
ALUMINIO 604  
25 UNIDADES**



**TAPA BANDEJA  
ALUMINIO 306  
25 UNIDADES**





celebraciones  
**ely**<sup>®</sup>

[DESDE 1993]

**CATALOGO DE PRODUCTOS**



# INDICE

<b>1. CUMPLEAÑOS</b>	<b>76</b>
<b>2. VELAS</b>	<b>81</b>
<b>3. GLOBOS</b>	<b>90</b>
<b>4. VASOS</b>	<b>98</b>
<b>5. BOMBILLAS</b>	<b>102</b>



CUMPLEAÑOS



<b>COD. SISTEMA</b>	<b>DESCRIPCION PRODUCTO</b>	<b>CAPACIDAD</b>	<b>CAP. TOTAL</b>	<b>ALTO</b>	<b>LARGO</b>	<b>ANCHO</b>
CP-ELY20026PACK	VASO IMPRESO GLOBOS ELY 6 UNIDADES	10X48	480	9	8	8
CP-ELY20011PACK	PLATO IMPRESO GLOBOS ELY 6 UNIDADES	10x48	480	1,5	18	18
CP-ELY20008PACK	GORRO CONO GLOBOS ELY 6 UNIDADES	6x36	216	16	10,5	10,5
CP-ELY20046PACK	CORNETA GLOBOS ELY 6 UNIDADES	6x36	216	20,5	4	4
DS-50118	TARJETA INVITACION GLOBOS ELY 6 UNIDADES	6x36	216	0,2	11	8,5
IELY-50027	MANTEL IMPRESO GLOBOS ELY UNIDAD	1x36	36	0,1	15,8	10,8
CP-ELY20016PACK	SERVILLETA IMPRESA GLOBOS ELY 20 UNIDADES	20X48	960	0,3	16,5	16,5
CP-ELY20005PACK	BOLSA IMPRESA GLOBOS ELY 6 UNIDADES	6x36	216	0,2	25	16,5
CP-ELY20013	PIÑATA GLOBO ELY UNIDAD	1X4	4	38	27	9



**VASO IMPRESO  
GLOBOS ELY  
6 UNIDADES**



**PLATO IMPRESO  
GLOBOS ELY  
6 UNIDADES**



**GORRO CONO  
GLOBOS ELY  
6 UNIDADES**



**CORNETA GLOBOS ELY  
6 UNIDADES**



**TARJETA INVITACION  
GLOBOS ELY  
6 UNIDADES**



**MANTEL IMPRESO  
GLOBOS ELY  
1 UNIDAD**



**SERVILLETA IMPRESA  
GLOBOS ELY  
20 UNIDADES**



**BOLSA IMPRESA  
GLOBOS ELY  
6 UNIDADES**



**PIÑATA GLOBO ELY  
1 UNIDAD**



COD. SISTEMA	DESCRIPCION PRODUCTO	CAPACIDAD	CAP. TOTAL	ALTO	LARGO	ANCHO
CP-CORA01	PLATO ELY CORAZON MEDIANO 10 UNIDADES	10x48	480	1,5	18	18
CP-CORA02	PLATO ELY CORAZON GRANDE 10 UNIDADES	10x48	480	2	23	23
CP-CORA03	VASO ELY CORAZON 280CC 10 UNIDADES	10x48	480	9	8	8
CP-CORA04	PIÑATA CORAZON 1 UNIDAD	1x4	4	38	18	8
CP-CORA05	SERVILLETA CORAZON 20 UNIDADES	20x48	960	0,3	16,5	16,5



**PLATO ELY CORAZON  
MEDIANO  
10 UNIDADES**



**PLATO ELY CORAZON  
GRANDE  
10 UNIDADES**



**VASO ELY CORAZON  
280CC  
10 UNIDADES**



**PIÑATA CORAZON  
1 UNIDAD**



**SERVILLETA CORAZON  
20 UNIDADES**

COD. SISTEMA	DESCRIPCION PRODUCTO	CAPACIDAD	CAP. TOTAL	ALTO	LARGO	ANCHO
CP-DINO01	PLATO ELY DINO MEDIANO 10 UNIDADES	10x48	480	1,5	18	18
CP-DINO02	PLATO ELY DINO GRANDE 10 UNIDADES	10x48	480	2	23	23
CP-DINO03	VASO ELY DINO 280CC 10 UNIDADES	10x48	480	9	8	8
CP-DINO04	PIÑATA DINOSAURIO 1 UNIDAD	1x4	4	46	12,5	8
CP-DINO05	SERVILLETA DINOSARIO 20 UNIDADES	20x48	960	0,3	16,5	16,5



**PLATO ELY DINOSAURIO MEDIANO**  
10 UNIDADES



**PLATO ELY DINOSAURIO GRANDE**  
10 UNIDADES



**VASO ELY DINOSAURIO 280CC**  
10 UNIDADES



**PIÑATA DINOSAURIO**  
1 UNIDAD



**SERVILLETA DINOSAURIO**  
20 UNIDADES




**VELAS**



<b>COD. SISTEMA</b>	<b>DESCRIPCION PRODUCTO</b>	<b>CAPACIDAD</b>	<b>CAP. TOTAL</b>	<b>ALTO</b>	<b>LARGO</b>	<b>ANCHO</b>
JT-CA000 CAJA	VELA NUMERO 0 COLOR ELY 1 UNIDAD	12X50	600	16	2	8
JT-CA001 CAJA	VELA NUMERO 1 COLOR ELY 1 UNIDAD	12X50	600	16	2	8
JT-CA002 CAJA	VELA NUMERO 2 COLOR ELY 1 UNIDAD	12X50	600	16	2	8
JT-CA003 CAJA	VELA NUMERO 3 COLOR ELY 1 UNIDAD	12X50	600	16	2	8
JT-CA004 CAJA	VELA NUMERO 4 COLOR ELY 1 UNIDAD	12X50	600	16	2	8
JT-CA005 CAJA	VELA NUMERO 5 COLOR ELY 1 UNIDAD	12X50	600	16	2	8
JT-CA006 CAJA	VELA NUMERO 6 COLOR ELY 1 UNIDAD	12X50	600	16	2	8
JT-CA007 CAJA	VELA NUMERO 7 COLOR ELY 1 UNIDAD	12X50	600	16	2	8
JT-CA008 CAJA	VELA NUMERO 8 COLOR ELY 1 UNIDAD	12X50	600	16	2	8
JT-CA009 CAJA	VELA NUMERO 9 COLOR ELY 1 UNIDAD	12X50	600	16	2	8
JT-CA00? CAJA	VELA ? COLOR ELY 1 UNIDAD	12X50	600	16	2	8
JT-HF1024BHN	VELA NEÓN X24 PORTA VELA 24 UNIDADES	24X12	288	<b>23</b>	<b>2</b>	<b>9</b>
JT-HF- 1024BH24N	VELA ESPIRAL CON PORTA VELA 24 UNIDADES	24X12	288	23	2	9
JT-CUSTOMER12	VELA CUPCAKES	30X12	360	10,5	2,7	10
JT-CUSTOMER6	VELA CELEBRACION	30X12	360	10,5	2,7	10



<b>COD. SISTEMA</b>	<b>DESCRIPCION PRODUCTO</b>	<b>CAPACIDAD</b>	<b>CAP. TOTAL</b>	<b>ALTO</b>	<b>LARGO</b>	<b>ANCHO</b>
JT-166386	VELA MUSICAL	6X48	288	17,5	2	10
JT-100038	VELA SAFARI	30X12	360	10,5	2,7	10
JT-710446	VELA FORMA PALITO BLANCO	24X12	288	14	2	12,5
JT-710447	VELA FORMA PALITO NEGRO	24X12	288	14	2	12,5
JT-H005	VELA FELIZ CUMPLEAÑOS	12X24	288	11	2,5	14,5
JT-CF-12	VELA LLAMA COLOR 12 UNIDADES	12X24	288	15	1,5	12
JT-WB8-1	VELA FORMA 8 UNIDADES	8X96	768	14	1	9
JT-MIO	VELA N1 (NIÑA/ NIÑO) 1 UNIDAD	24X12	288	17,5	1,5	12
JT-CUSTOMER1	VELA RAYAS 24 UNIDADES	24X48	1152	15,5	2	4,3
JT-CUSTOMER9	VELA NIÑA	30X12	360	11	2,5	10
JT-CUSTOMER8	VELA NIÑO	30X12	360	11	2,5	10
JT-HF102BS	VELA ESPIRAL 24 UNIDADES	24X12	288	14	1,5	9
JT-PL12	VELA PALITO LARGA 12 UNIDADES	12X24	288	20	2	9
JT-HF102BN	VELA ESPIRAL NEON 24 UNIDADES	24X12	288	14	1,5	9
JT-HF1012N-12	VELA ESPIRAL NEON 12 UNIDADES	12X12	144	16,4	2	8



<b>COD. SISTEMA</b>	<b>DESCRIPCION PRODUCTO</b>	<b>CAPACIDAD</b>	<b>CAP. TOTAL</b>	<b>ALTO</b>	<b>LARGO</b>	<b>ANCHO</b>
JT-HF4478	VELA ESPIRAL COLOR 4 UNIDADES	8X12	96	17,5	3	12
JT-G163	VELA CARA 4 UNIDADES	24X12	288	17	2	12
JT-HF4478N	VELA ESPIRAL NEON 4 UNIDADES	8X12	96	17,5	3	12
JT-WB4	VELA GOTA 4 UNIDADES	24X12	288	17,5	2	12
JT-588308	VELA FORMA PALITO 10 UNIDADES	6X96	576	13,3	1	8
JT-550355	VELA FORMA PALITO (PRINT) 10 UNIDADES	10X96	960	13,3	1	8
JT-180280	VELA FORMA ESPIRAL 12 UNIDADES	12X48	576	22	2	6
JT-1000731	VELA FORMA ESPIRAL 12 UNIDADES	12X48	576	17	2	4
JT-HF1010-12	VELA MAGICA 12 UNIDADES	12X48	576	14	1	9
JT-HF1024B BLUE	VELA ESPIRAL AZUL 24 UNIDADES	12X48	576	14	1	9
JT-HF1024B RED	VELA ESPIRAL ROJA 24 UNIDADES	12X48	576	14	1	9
JFCN-1001	VELA DESTELLANTE LARGA 2 4 UNIDADES	24X12	288	22	1	6



**VELA NUMERO 0**  
**COLOR ELY**  
1 UNIDAD



**VELA NUMERO 1**  
**COLOR ELY**  
1 UNIDAD



**VELA NUMERO 2**  
**COLOR ELY**  
1 UNIDAD



**VELA NUMERO 3**  
**COLOR ELY**  
1 UNIDAD



**VELA NUMERO 4**  
**COLOR ELY**  
1 UNIDAD



**VELA NUMERO 5**  
**COLOR ELY**  
1 UNIDAD



**VELA NUMERO 6**  
**COLOR ELY**  
1 UNIDAD



**VELA NUMERO 7**  
**COLOR ELY**  
1 UNIDAD



**VELA NUMERO 8**  
**COLOR ELY**  
1 UNIDAD



**VELA NUMERO 9  
COLOR ELY**  
1 UNIDAD



**VELA NUMERO ?  
COLOR ELY**  
1 UNIDAD



**VELA NEON PORTA VELA**  
24 UNIDADES



**VELA ESPIRAL  
PORTA VELA**  
24 UNIDADES



**VELA CUPCAKES**  
6 UNIDADES



**VELA CELEBRACIÓN**  
4 UNIDADES



**VELA MUSICAL**  
8 UNIDADES



**VELA SAFARI**  
6 UNIDADES



**VELA FORMA  
PALITO BLANCO**  
24 UNIDADES





**VELA FORMA  
PALITO NEGRO**  
24 UNIDADES



**VELA FELIZ  
CUMPLEAÑOS**  
12 UNIDADES



**VELA LLAMA COLOR**  
12 UNIDADES



**VELA FORMA**  
8 UNIDADES



**VELA N1 (NIÑA/NIÑO)**  
1 UNIDAD



**VELA RAYAS**  
24 UNIDADES



**VELA NIÑA**  
5 UNIDADES



**VELA NIÑO**  
5 UNIDADES



**VELA ESPIRAL**  
24 UNIDADES



**VELA PALITO LARGA**  
12 UNIDADES



**VELA ESPIRAL NEON**  
12/24 UNIDADES




**VELA ESPIRAL COLOR**  
4 UNIDADES



**VELA CARA**  
4 UNIDADES



**VELA ESPIRAL NEON**  
4 UNIDADES



**VELA GOTA**  
4 UNIDADES



**VELA FORMA PALITO**  
10 UNIDADES



**VELA FORMA PALITO  
(PRINT)**  
10 UNIDADES



**VELA FORMA  
ESPIRAL**  
12 UNIDADES



**VELA FORMA PALITO**  
10 UNIDADES



**VELA MAGICA**  
12 UNIDADES



**VELA ESPIRAL AZUL**  
24 UNIDADES



**VELA ESPIRAL ROJA**  
24 UNIDADES



**VELA DESTELLANTE  
LARGA**  
24 UNIDADES



**GLOBOS**

<b>COD. SISTEMA</b>	<b>DESCRIPCION PRODUCTO</b>	<b>CAPACIDAD</b>	<b>CAP. TOTAL</b>	<b>ALTO</b>	<b>LARGO</b>	<b>ANCHO</b>
XX-90001	GLOBO SURTIDO 6 UNIDADES	6X48	288	18,5	1	11
XX-90002AM	GLOBO N9 MONOCOLOR AMARILLO 6 UNIDADES	6X48	288	18,5	1	11
XX-90002AZ	GLOBO N9 MONOCOLOR AZUL 6 UNIDADES	6X48	288	18,5	1	11
XX-90002BL	GLOBO N9 MONOCOLOR BLANCO 6 UNIDADES	6X48	288	18,5	1	11
XX-90002NJ	GLOBO N9 MONOCOLOR NARANJO 6 UNIDADES	6X48	288	18,5	1	11
XX-90002RJ	GLOBO N9 MONOCOLOR ROJO 6 UNIDADES	6X48	288	18,5	1	11
XX-90002ROS	GLOBO N9 MONOCOLOR ROSADO 6 UNIDADES	6X48	288	18,5	1	11
XX-90002VE	GLOBO N9 MONOCOLOR VERDE 6 UNIDADES	6X48	288	18,5	1	11
XX-90003AM	GLOBO N9 METALICO AMARILLO	6X48	288	18,5	1	11

<b>COD. SISTEMA</b>	<b>DESCRIPCION PRODUCTO</b>	<b>CAPACIDAD</b>	<b>CAP. TOTAL</b>	<b>ALTO</b>	<b>LARGO</b>	<b>ANCHO</b>
XX-90003AZ	GLOBO N9 METALICO AZUL	6X48	288	18,5	1	11
XX-90003BL	GLOBO N9 METALICO BLANCO	6X48	288	18,5	1	11
XX-90003MOR	GLOBO N9 METALICO MORADO	6X48	288	18,5	1	11
XX-90003NJ	GLOBO N9 METALICO NARANJO	6X48	288	18,5	1	11
XX-90003RJ	GLOBO N9 METALICO ROJO	6X48	288	18,5	1	11
XX-90003ROS	GLOBO N9 METALICO ROSADO	6X48	288	18,5	1	11
XX-90004AM	GLOBO N12 MONOCOLOR AMARILLO 6 UNIDADES	6X48	288	18,5	1	13
XX-90004AZ	GLOBO N12 MONOCOLOR AZUL 6 UNIDADES	6X48	288	18,5	1	13
XX-90004BL	GLOBO N12 MONOCOLOR BLANCO 6 UNIDADES	6X48	288	18,5	1	13
XX-90004NJ	GLOBO N12 MONOCOLOR NARANJO 6 UNIDADES	6X48	288	18,5	1	13

<b>COD. SISTEMA</b>	<b>DESCRIPCION PRODUCTO</b>	<b>CAPACIDAD</b>	<b>CAP. TOTAL</b>	<b>ALTO</b>	<b>LARGO</b>	<b>ANCHO</b>
XX-90004RJ	GLOBO N12 MONOCOLOR ROJO 6 UNIDADES	6X48	288	18,5	1	13
XX-90004ROS	GLOBO N12 MONOCOLOR ROSADO 6 UNIDADES	6X48	288	18,5	1	13
XX-90004VE	GLOBO N12 MONOCOLOR VERDE 6 UNIDADES	6X48	288	18,5	1	13
XX-90006	GLOBO N0 SURTIDO 50 UNIDADES	50X100	5000	25	2	16
XX-90007AM	GLOBO N9 MONOCOLOR AMARILLO 50 UNIDADES	50X100	5000	25	2	16
XX-90007AZ	GLOBO N9 MONOCOLOR AZUL 50 UNIDADES	50X100	5000	25	2	16
XX-90007BL	GLOBO N9 MONOCOLOR BLANCO 50 UNIDADES	50X100	5000	25	2	16
XX-90007NJ	GLOBO N9 MONOCOLOR NARANJO 50 UNIDADES	50X100	5000	25	2	16
XX-90007RJ	GLOBO N9 MONOCOLOR ROJO 50 UNIDADES	50X100	5000	25	2	16
XX-90007ROS	GLOBO N9 MONOCOLOR ROSADO 50 UNIDADES	50X100	5000	25	2	16
XX-90007VE	GLOBO N9 MONOCOLOR VERDE 50 UNIDADES	50X100	5000	25	2	16



**GLOBO SURTIDO**  
6 UNIDADES



**GLOBO N9 MONOCOLOR AMARILLO**  
6 UNIDADES



**GLOBO N9 MONOCOLOR AZUL**  
6 UNIDADES



**GLOBO N9 MONOCOLOR BLANCO**  
6 UNIDADES



**GLOBO N9 MONOCOLOR NARANJO**  
6 UNIDADES



**GLOBO N9 MONOCOLOR ROJO**  
6 UNIDADES



**GLOBO N9 MONOCOLOR ROSADO**  
6 UNIDADES



**GLOBO N9 MONOCOLOR VERDE**  
6 UNIDADES



**GLOBO N9 METALICO AMARILLO**  
6 UNIDADES





**GLOBO N9  
METALICO AZUL  
6 UNIDADES**



**GLOBO N9  
METALICO BLANCO  
6 UNIDADES**



**GLOBO N9  
METALICO MORADO  
6 UNIDADES**




**GLOBO N9  
METALICO NARANJO  
6 UNIDADES**



**GLOBO N9  
METALICO ROJO  
6 UNIDADES**



**GLOBO N9  
METALICO ROSADO  
6 UNIDADES**



**GLOBO N12  
MONOCOLOR AMARILLO  
6 UNIDADES**



**GLOBO N12  
MONOCOLOR AZUL  
6 UNIDADES**




**GLOBO N12  
MONOCOLOR BLANCO  
6 UNIDADES**



**GLOBO N12  
MONOCOLOR NARANJO  
6 UNIDADES**



**GLOBO N12  
MONOCOLOR ROJO  
6 UNIDADES**



**GLOBO N12  
MONOCOLOR ROSADO  
6 UNIDADES**



**GLOBO N12  
MONOCOLOR VERDE  
6 UNIDADES**



**GLOBO N0 SURTIDO  
50 UNIDADES**



**GLOBO N9  
MONOCOLOR AMARILLO  
50 UNIDADES**



**GLOBO N9  
MONOCOLOR AZUL  
50 UNIDADES**



**GLOBO N9  
MONOCOLOR BLANCO  
50 UNIDADES**



**GLOBO N9  
MONOCOLOR NARANJO  
50 UNIDADES**



**GLOBO N9  
MONOCOLOR ROJO  
50 UNIDADES**



**GLOBO N9  
MONOCOLOR ROSADO  
50 UNIDADES**



**GLOBO N9  
MONOCOLOR VERDE  
50 UNIDADES**



**VASOS**

<b>COD. SISTEMA</b>	<b>DESCRIPCION PRODUCTO</b>	<b>CAPACIDAD</b>	<b>CAP. TOTAL</b>	<b>ALTO</b>	<b>LARGO</b>	<b>ANCHO</b>
AD-ELY-TV-C10OZ	TAPA VASO CAFE 10OZ 50 UNIDADES	50X20	1000	3	9	9
AD-ELY-TV-C12OZ	TAPA VASO CAFE 12OZ 50 UNIDADES	50X20	1000	3	9	9
AD-ELY-TVC8OZ	TAPA VASO CAFE 8OZ 50 UNIDADES	50X20	1000	1,8	8,2	8,2
AD-ELY-TVC6OZ	TAPA VASO CAFE 6OZ 50 UNIDADES	50X20	1000	2	8	8
AD-ELY-VC10OZ	VASO CAFE POLIPAPEL 10OZ 50 UNIDADES	50X20	1000	9,5	9	9
AD-ELY-VC12OZ	VASO CAFE POLIPAPEL 12OZ 50 UNIDADES	50X20	1000	11	9	9
AD-ELY-VC8OZ	VASO CAFE POLIPAPEL 8OZ 50 UNIDADES	50X20	1000	9	8	8
AD-ELY-VC6OZ	VASO CAFE POLIPAPEL 6OZ 50 UNIDADES	50X20	1000	8	7,5	7,5
AD-ELY-VC12OZ-COR	VASO CAFE 12OZ CORRUGADO C/ TAPA 25 UNIDADES	25X20	500	12,5	9	9
AD-ELY-VC8OZ-COR	VASO CAFE 8OZ CORRUGADO C/ TAPA 25 UNIDADES	25X20	500	10	8	8
AD-ELY-VC12OZ-COR	VASO CAFE 12OZ CORRUGADO 25 UNIDADES	25X20	500	11	9	9
AD-ELY-VC8OZ-COR	VASO CAFE 8OZ CORRUGADO 25 UNIDADES	25X20	500	10	8	8



**TAPA VASO CAFE 10OZ**  
50 UNIDADES



**TAPA VASO CAFE 12OZ**  
50 UNIDADES



**TAPA VASO CAFE 8OZ**  
50 UNIDADES



**TAPA VASO CAFE 6OZ**  
50 UNIDADES




**VASO CAFE POLIPAPEL**  
**10OZ**  
50 UNIDADES



**VASO CAFE POLIPAPEL**  
**12OZ**  
50 UNIDADES



**VASO CAFE POLIPAPEL**  
**8OZ**  
50 UNIDADES



**VASO CAFE POLIPAPEL**  
**6OZ**  
50 UNIDADES



**VASO CAFE 12OZ**  
**CORRUGADO C/TAPA**  
25 UNIDADES



**VASO CAFE 8OZ  
CORRUGADO C/TAPA  
25 UNIDADES**



**VASO CAFE 12OZ  
CORRUGADO  
25 UNIDADES**



**VASO CAFE 8OZ  
CORRUGADO  
25 UNIDADES**



**BOMBILLAS**





<b>COD. SISTEMA</b>	<b>DESCRIPCION PRODUCTO</b>	<b>CAPACIDAD</b>	<b>CAP. TOTAL</b>	<b>ALTO</b>	<b>LARGO</b>	<b>ANCHO</b>
ZD-ELY-BPLI-NEA06	BOMBILLA PAPEL LINEA SURTIDA	20x50	1000	20	0,5	0,5
ZD-ELY-BPPUN-TO04	BOMBILLA PAPEL PUNTO SURTIDA	50x48	2400	20	0,5	0,5
ZD-ELY-BPRO-JA01	BOMBILLA PAPEL ROJO/BLANCO	20x50	1000	20	0,5	0,5
ZD-ELY-BPRO-JA02	BOMBILLA PAPEL ROJO/BLANCO	50x48	2400	20	0,5	0,5
ZD-ELY-BPZIG-ZAG03	BOMBILLA PAPEL ZIGZAG	20x50	1000	20	0,5	0,5
ZD-ELY-BPZIG-ZAG07	BOMBILLA PAPEL ZIGZAG	50x48	2400	20	0,5	0,5
ZD-ELY-BENV.01	BOMBILLA DE PAPEL BLANCA ENVUELTA EN PAPEL	100x20	2000	20	0,5	0,5
ZD-ELY-BPENV.02	BOMBILLA DE PAPEL BLANCA ENVUELTA EN PAPEL	200x10	2000	20	0,5	0,5



**BOMBILLA PAPEL LINEA  
SURTIDA**  
20 UNIDADES



**BOMBILLA PAPEL  
PUNTO SURTIDA**  
50 UNIDADES



**BOMBILLA PAPEL  
ROJO/BLANCO**  
20/50 UNIDADES



**BOMBILLA PAPEL  
ZIGZAG**  
20/50 UNIDADES



**BOMBILLA PAPEL  
BLANCA ENVUELTA EN  
PAPEL**  
100/200 UNIDADES



**CATALOGO DE PRODUCTOS**

# INDICE

<b>1. BASUREROS</b>	<b>107</b>
<b>2. BALDES</b>	<b>113</b>
<b>3. ORGANIZACION</b>	<b>117</b>
<b>4. HERMETICOS</b>	<b>119</b>
<b>5. LIMPIEZA</b>	<b>122</b>



**BASUREROS**

<b>COD. SISTEMA</b>	<b>DESCRIPCION PRODUCTO</b>	<b>CAPACIDAD</b>	<b>CAP. TOTAL</b>	<b>ALTO</b>	<b>LARGO</b>	<b>ANCHO</b>
278	BASURERO FREGADERO PLASTICO SANREMO 6,5L	12	12	285	172	245
SR278/20	BASURERO FREGADERO PLASTICO SR 6,5L	12	12	285	172	245
SR-270	BASURERO RECTANGULAR BASCULANTE 8,8L	6	6	339	259	146
SR-274	BASURERO PEQUEÑO CON PEDAL 6,6L	6	6	292	206	232
SR-275	BASURERO CON PEDAL 13,5L	6	6	352	277	300
SR-278	BASURERO DE PILETA CON TAPA VAIVEN 6,5L	12	12	285	172	245
SR-279	BASURERO BASCULANTE 19L	6	6	475	250	350
SR-280	BASURERO BASCULANTE 20,5L	4	4	448	345	190
SR-281	BASURERO BASCULANTE 10L	12	12	409	172	237
SR-283	BASURERO BASCULANTE 30L	6	6	575	250	350
SR-284	BASURERO BASCULANTE 60L	6	6	740	313	410

<b>COD. SISTEMA</b>	<b>DESCRIPCION PRODUCTO</b>	<b>CAPACIDAD</b>	<b>CAP. TOTAL</b>	<b>ALTO</b>	<b>LARGO</b>	<b>ANCHO</b>
SR-285	BASURERO BASCULANTE 105L	6	6	912	387	498
SR-286	BASURERO CON TAPA 9L	6	6	338	223	223
SR-287	BASURERO CON TAPA 17L	6	6	417	275	275
SR-289	BASURERO CON TAPA 42L	4	4	555	365	365
SR-290	BASURERO CON TAPA 70L	6	6	661	437	437
SR-292	BASURERO CON TAPA 103L	6	6	758	500	500
SR-295	BASURERO CON TAPA 140L	6	6	833	550	550
SR-298	BASURERO CON PEDAL 36L	3	3	535	341	384
SR-298/01	BASURERO CON PEDAL BLANCO 36L	3	3	535	341	384
SR-299	BASURERO CON PEDAL 72L	3	3	666	469	406
SR-299/01	BASURERO CON PEDAL BLANCO 72L	3	3	666	469	406



**BASURERO FREGADERO  
PLASTICO  
SANREMO 6,5L**



**BASURERO FREGADERO  
PLASTICO SR 6,5L**



**BASURERO  
RECTANGULAR  
BASCULANTE 8,8L**



**BASURERO PEQUEÑO  
CON PEDAL 6,6L**



**BASURERO CON PEDAL  
13,5L**



**BASURERO DE PILETA  
CON TAPA VAIVEN 6,5L**



**BASURERO  
BASCULANTE 19L**



**BASURERO  
BASCULANTE 20,5L**



**BASURERO  
BASCULANTE 10L**





**BASURERO  
BASCULANTE 30L**



**BASURERO  
BASCULANTE 60L**



**BASURERO  
BASCULANTE 105L**



**BASURERO  
CON TAPA 9L**



**BASURERO  
CON TAPA 17L**



**BASURERO  
CON TAPA 42L**



**BASURERO  
CON TAPA 70L**



**BASURERO  
CON TAPA 103L**



**BASURERO  
CON TAPA 140L**



**BASURERO CON PEDAL  
36L**



**BASURERO CON PEDAL  
BLANCO 36L**



**BASURERO CON PEDAL  
72L**



**BASURERO CON PEDAL  
BLANCO 72L**



**BALDES**

<b>COD. SISTEMA</b>	<b>DESCRIPCION PRODUCTO</b>	<b>CAPACIDAD</b>	<b>CAP. TOTAL</b>	<b>ALTO</b>	<b>LARGO</b>	<b>ANCHO</b>
245	BALDE PLASTICO SANREMO 12L	6	6	294	299	328
250	BALDE PLASTICO SANREMO 15L	6	6	318	323	355
615	BALDE PLASTICO SANREMO 15L	6	6	315,5	338	338
245/1	BALDE PLASTICO SANREMO 12L	6	6	294	299	328
250/1	BALDE PLASTICO SANREMO 15L	6	6	318	323	355
250/4	BALDE PLASTICO SANREMO 15L	6	6	318	355	323
250/40	BALDE PLASTICO SANREMO 15L	6	6	318	355	323
250/44	BALDE PLASTICO SANREMO 15L	6	6	318	355	323
615/7	BALDE PLASTICO SANREMO 15L	6	6	315,5	338	338
SR250/45	BALDE PLASTICO SANREMO 15L	6	6	318	323	355
SR250/46	BALDE PLASTICO SANREMO 15L	6	6	318	323	355



**BALDE PLASTICO  
SANREMO 12L**



**BALDE PLASTICO  
SANREMO 15L**



**BALDE PLASTICO  
SANREMO 15L**



**BALDE PLASTICO  
SANREMO 12L**



**BALDE PLASTICO  
SANREMO 15L**



**BALDE PLASTICO  
SANREMO 15L**



**BALDE PLASTICO  
SANREMO 15L**



**BALDE PLASTICO  
SANREMO 15L**



**BALDE PLASTICO  
SANREMO 15L**



**BALDE PLASTICO  
SANREMO 15L**



**BALDE PLASTICO  
SANREMO 15L**



**ORGANIZACION**



COD. SISTEMA	DESCRIPCION PRODUCTO	CAPACIDAD	CAP. TOTAL	ALTO	LARGO	ANCHO
607	CANASTO ROPA PLASTICO SANREMO 46,5L	6	6	576	354	555
607/7	CANASTO ROPA PLASTICO SANREMO 46,5L	6	6	576	354	555
965	CAJA ORGANIZACION PLASTICO SANREMO 26,5L	6	6	362	270	400



**CANASTO ROPA  
PLASTICO SANREMO  
46,5L**



**CANASTO ROPA  
PLASTICO SANREMO  
46,5L**



**CAJA ORGANIZACION  
PLASTICO SANREMO  
26,5L**





**HERMETICOS**



<b>COD. SISTEMA</b>	<b>DESCRIPCION PRODUCTO</b>	<b>CAPACIDAD</b>	<b>CAP. TOTAL</b>	<b>ALTO</b>	<b>LARGO</b>	<b>ANCHO</b>
SR-125	HERMETICO CUAD PLASTICO SANREMO 800ML	12	12	75	140	151
SR-130	HERMETICO CUAD PLASTICO SANREMO 1,9L	12	12	90	188	203
SR-124	HERMETICO CUAD PLASTICO SANREMO 530ML	12	12	130	83	88
SR-165	HERMETICO RECTANG PLASTICO SANREMO 785ML	12	12	52	131	206
SR-170	HERMETICO RECTANG PLASTICO SANREMO 1,8L	12	12	65	178	276
SR-172	HERMETICO FIAMBRES PLASTICO SANREMO 1,4L	12	12	50	178	276
SR-180	HERMETICO RECTANG PLASTICO SANREMO 580ML	12	12	80	91	145
SR-185	HERMETICO RECTANG PLASTICO SANREMO 1,4L	12	12	93	131	206
SR-190	HERMETICO RECTANG PLASTICO SANREMO 3,2L	12	12	110	178	276



**HERMETICO CUAD  
PLASTICO SANREMO  
800ML**



**HERMETICO CUAD  
PLASTICO SANREMO  
1,9L**



**HERMETICO CUAD  
PLASTICO SANREMO  
530ML**



**HERMETICO RECTANG  
PLASTICO SANREMO  
785ML**



**HERMETICO RECTANG  
PLASTICO SANREMO  
1,8L**



**HERMETICO FIAMBRES  
PLASTICO SANREMO  
1,4L**



**HERMETICO RECTANG  
PLASTICO SANREMO  
580ML**



**HERMETICO RECTANG  
PLASTICO SANREMO  
1,4L**



**HERMETICO RECTANG  
PLASTICO SANREMO  
3,2L**



LIMPIEZA



<b>COD. SISTEMA</b>	<b>DESCRIPCION PRODUCTO</b>	<b>CAPACIDAD</b>	<b>CAP. TOTAL</b>	<b>ALTO</b>	<b>LARGO</b>	<b>ANCHO</b>
BT-1272	SECADOR P/PISO	12	12	29,5	3,5	8
BT-1282	SECADOR P/PISO 40cms GDE	12	12	39,5	3,5	8
BT-4523	ESPONJA SALVA UÑAS (3X60PACK)	60	60	24	4,2	10
BT-45012	ESPONJA MULTIUSO PACK 12 UN	10	10	11	2,3	7,4
BT-150	PALAS DE LIMPIEZA C/MANGO	12	12	25	8,5	26
BT-140	PALA COLECTORA C/PALO	6	6	27,5	12	27,5
BT-1384	BALDE C/ESCURRIDOR 14L	6	6	40	25,2	28
BT-114	ESCOBILLA	36	36	14,5	8,2	6
BT-1184	ESCOBA TIPO CEPILLO FIBRA DURA C/PALO	12	12	25	4,2	8,6



**SECADOR P/PISO**



**SECADOR P/PISO  
40CMS GDE**



**ESPONJA SALVA UÑAS**



**ESPONJA MULTIUSO**



**PALAS DE LIMPIEZA  
C/MANGO**



**PALA COLECTORA C/  
PALO**



**BALDE C/ESCURRIDOR  
14L**



**ESCOBILLA**



**ESCOBA TIPO CEPILLO  
FIBRA DURA C/PALO**

**WORLD PACK**  
ENVASES DESECHABLES

